



Prezentacja wyników za I półrocze 2023

FEERUM po I półroczu 2023 roku

- ✓ W I półroczu 2023 roku Grupa zanotowała poziom obrotów zbliżony do analogicznego okresu roku ubiegłego. Zaobserwowane niewielkie obniżenie przychodów (o 6,8%) w stosunku do analogicznego okresu roku ubiegłego wynikało przede wszystkim z odmiennego rozłożenia realizacji kontraktów w czasie.
- ✓ Grupa osiągnęła dodatnie wyniki finansowe na wszystkich pozycjach wynikowych, potwierdzając operacyjną efektywność funkcjonowania.
- ✓ Zarząd zakłada, że tymczasowe odcięcie od ważnego obszaru rynku ukraińskiego zrekompensowane zostanie poprzez wzmożony popyt na produkty Feerum na rynku krajowym. Obecnie obserwowane jest zainteresowanie inwestorów ukraińskich budową infrastruktury „silosów” do magazynowania zbóż wyhodowanych na terytorium Ukrainy, w rejonie południowo-wschodniej Polski.

FEERUM po I półroczu 2023 roku

- ✓ Na dzień zatwierdzenia raportu do publikacji zakontraktowane zamówienia na produkty Grupy w zakresie branży maszyn i urządzeń przemysłu rolno-spożywczego na okres 2023 wynosiły około **39,6 mln PLN** i obejmowały **25** umów, natomiast potencjalny portfel klientów 2023/2024 obejmował **191 mln PLN**, z czego potencjał klientów oczekujących na dofinansowanie unijne i posiadających pozwolenie na budowę kształtował się na poziomie około **60,1 mln PLN**. Biorąc pod uwagę fakt, planowanych dotacji z KPO, realizacje z portfela potencjalnego mogą w krótkiej perspektywie przejść w fazę finalizacji.
- ✓ Grupa Emitenta jest dobrze przygotowana do realizacji portfeli zamówień – posiada odpowiednie zaplecze kadrowe, maszynowe oraz potencjał finansowy, co czyni Grupę czołowym wykonawcą i dostawcą na rynku. Posiadane przez Grupę zasoby pozwalają na prawidłową realizację portfeli zamówień, a także dalszą aktywność w pozyskiwaniu klientów zagranicznych, jak i krajowych.
- ✓ Aktualnie wysiłki Spółek Grupy skupiają się przede wszystkim na utrzymaniu satysfakcjonującej rentowności kontraktowanych projektów oraz odpowiedniego zaplecza finansowego pod zapotrzebowanie wynikające z ich realizacji

Podstawowe wyniki finansowe za I półrocze 2023

tys. PLN	I półrocze 2023	I półrocze 2022	rok 2022
Przychody ze sprzedaży	30 538	32 771	75 993
Zysk (strata) brutto ze sprzedaży	7 633	6 112	17 635
Rentowność brutto na sprzedaży	25,0%	18,7%	23,2%
EBITDA	6 946	4 585	15 350
Rentowność EBITDA	22,7%	14,0%	20,2%
Zysk z działalności operacyjnej (EBIT)	3 328	1 120	8 457
Rentowność na działalności operacyjnej	10,9%	3,4%	11,1%
Zysk brutto	911	761	6 162
Rentowność sprzedaży brutto	3,0%	2,3%	8,1%
Zysk netto	730	288	4 736
Rentowność sprzedaży netto	2,4%	0,9%	6,2%

Przychody ze sprzedaży (tys. PLN)



rok 2022

75 993

przychodów ze sprzedaży

I półrocze 2022

32 771

przychodów ze sprzedaży

I półrocze 2023

30 538

przychodów ze sprzedaży

Struktura geograficzna przychodów

Kraj	01.01 - 30.06.2023	01.01 - 30.06.2022	01.01 – 31.12.2022
Polska	28 793	27 957	70 565
Eksport	1 745	4 814	5 428
Ukraina	401	2 356	2 407
Litwa	1 050	2 451	2 932
Inne kraje	294	7	88
Razem	30 538	32 771	75 993

Eksport vs. Polska



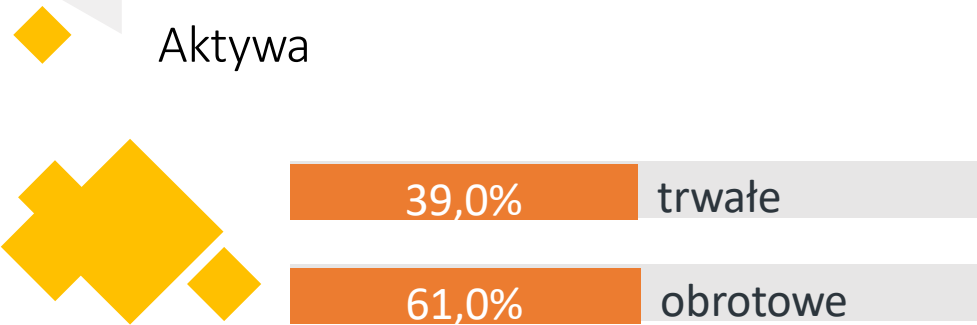
kraj

94,3%

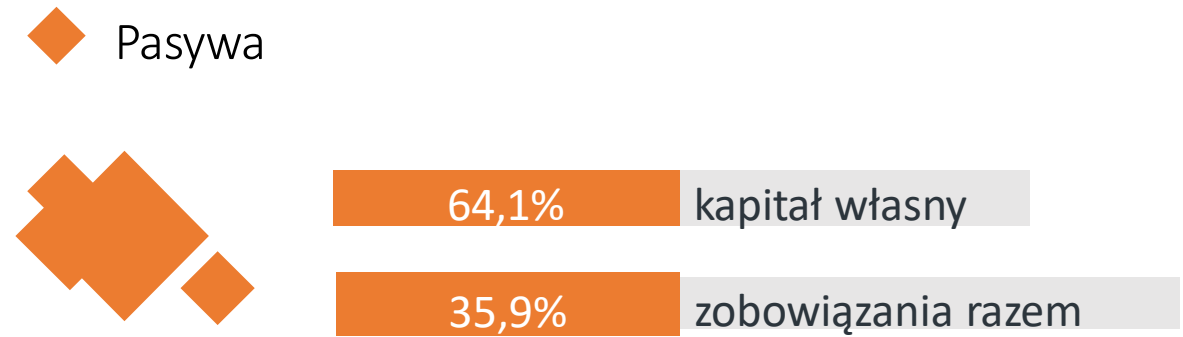
eksport

5,7%

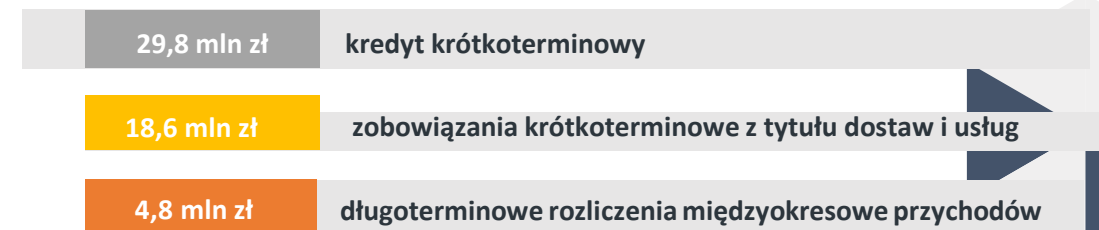
Struktura bilansu na 30 czerwca 2023



Główne pozycje:



Główne pozycje:



Suma bilansowa: 182,5 mln PLN



FEERUM S.A.

ul. Okrzei 6
59-225 Chojnów
Polska

+48 76 81 96 738
+48 76 81 88 485
sekretariat@feerum.pl

www.feerum.pl

Zastrzeżenie

Niniejsze opracowanie zostało sporządzone wyłącznie w celach informacyjnych. Nie stanowi reklamy ani oferowania papierów wartościowych w publicznym obrocie. W opracowaniu zostały wykorzystane źródła informacji, które FEERUM S.A. uznaje za wiarygodne i dokładne, jednak nie ma gwarancji, że są one wyczerpujące i w pełni odzwierciedlają stan faktyczny. Opracowanie może zawierać stwierdzenia dotyczące przyszłości, które stanowią ryzyko inwestycyjne lub źródło niepewności i mogą istotnie różnić się od faktycznych rezultatów. FEERUM S.A. nie ponosi odpowiedzialności za efekty decyzji podjętych na podstawie niniejszego opracowania. Odpowiedzialność spoczywa wyłącznie na korzystających z opracowania.